

# Bienvenue à la formation continue

---

**Dawson**  
— COLLEGE

Comment puis-je m'inscrire  
à des cours?

---



# L'inscription à des cours de formation continue

## *Ouverture d'un dossier*

Vous devez être un étudiant actuel en formation continue ou faire une nouvelle demande avant de pouvoir vous inscrire à des cours:

- Présenter une demande en ligne chez [www.dawsoncollege.qc.ca](http://www.dawsoncollege.qc.ca) sous le cadre de la Formation Continue à compter du 26 novembre 2025
- Vous devrez choisir l'un des programmes suivants:
  - *Springboard to a DCS (Tremplin DEC) 08125*
  - *University Prerequisites 08040*
  - *Social Science DEC 300CG*
  - *Science DEC 200PC*



# L'inscription à des cours de formation continue

L'inscription au cours commencera entre 9 à 12 janvier 2026

- Vérifiez l'heure de votre rendez-vous personnel dans Omnivox chez MYDAWSON
  - Connectez-vous à omnivox sous le titre *Mes services Omnivox*, cliquez sur [Inscription aux cours](#)
- L'inscription au cours se terminent le 19 janvier à 12h (midi)

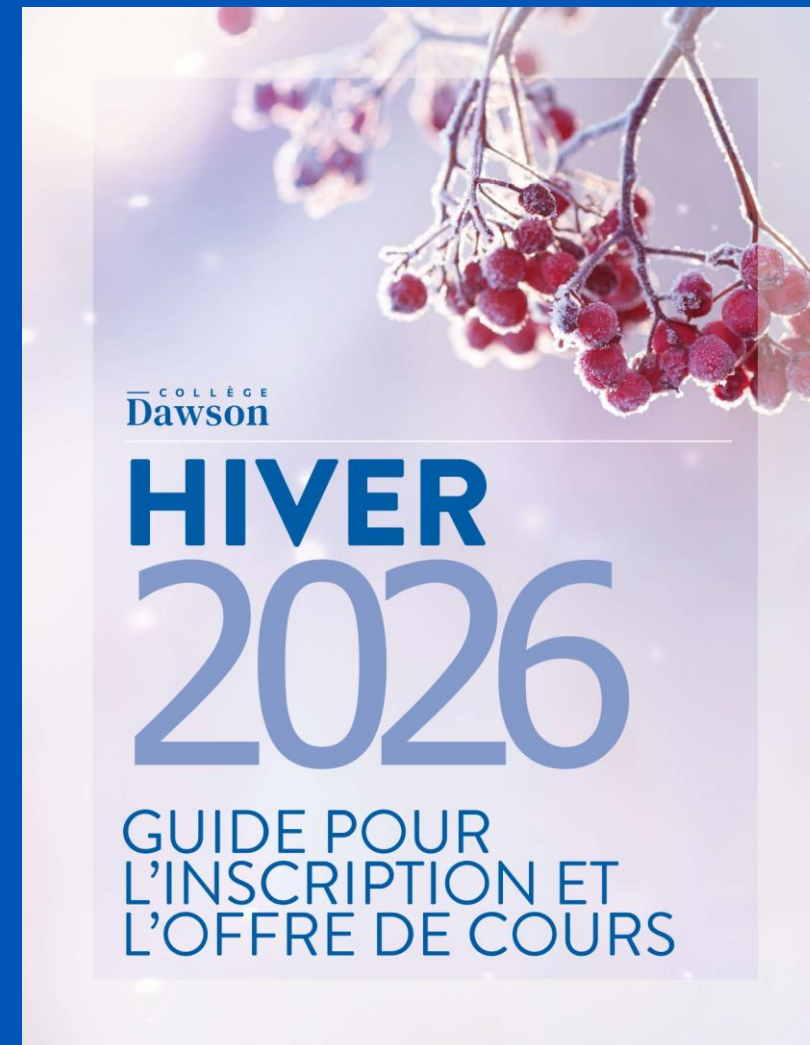


# L'inscription à des cours au formation continue

*Guide pour l'inscription et l'offre de cours*

Veuillez consulter le Guide d'hiver pour l'inscription et l'offre de cours

L'horaire contient des informations importantes sur le semestre et l'offre de cours



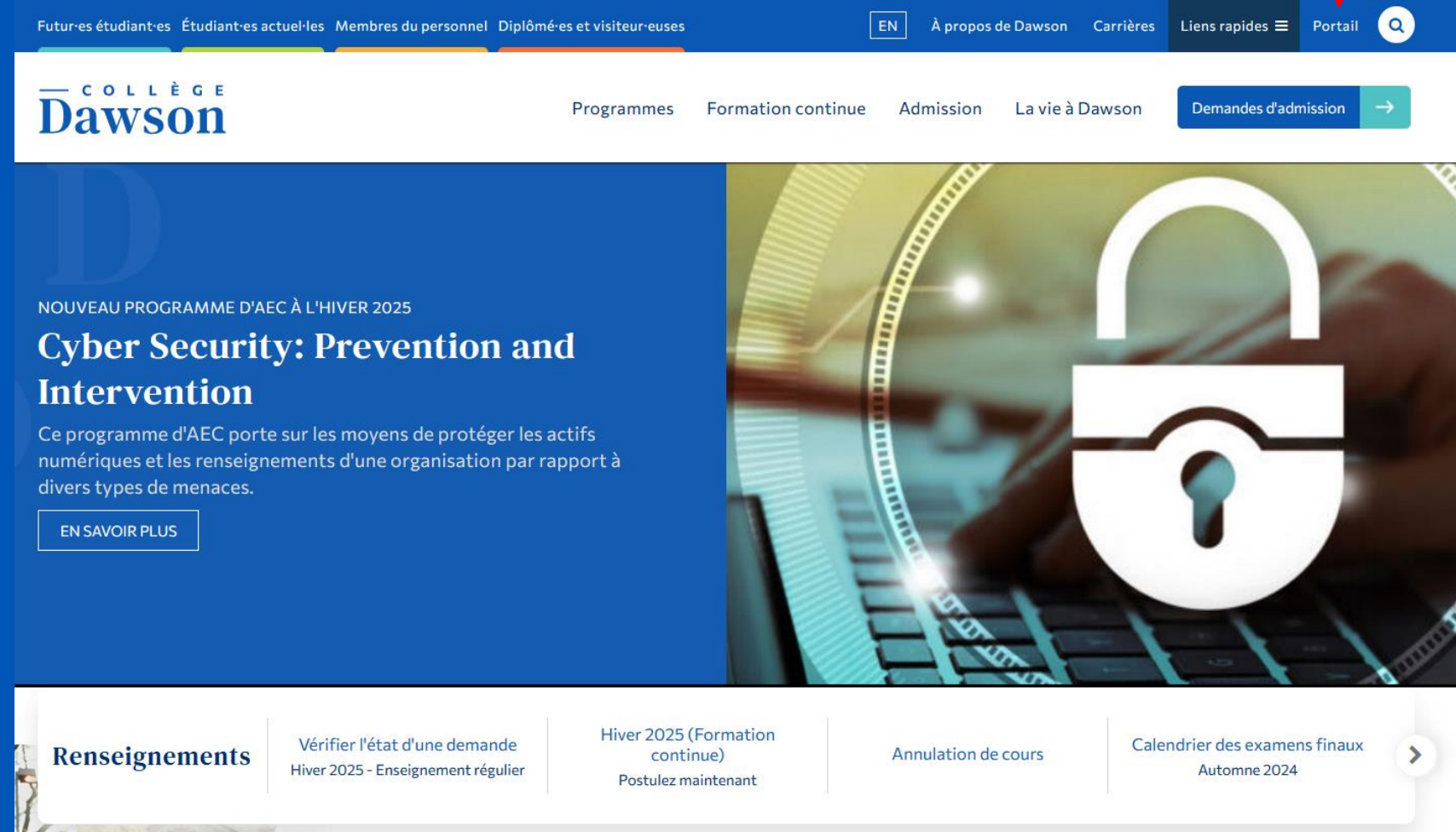
Inscription au cours via le  
portail MyDawson (Omnivox)

---



# Le portail MyDawson (Omnivox)

*Créer votre compte*

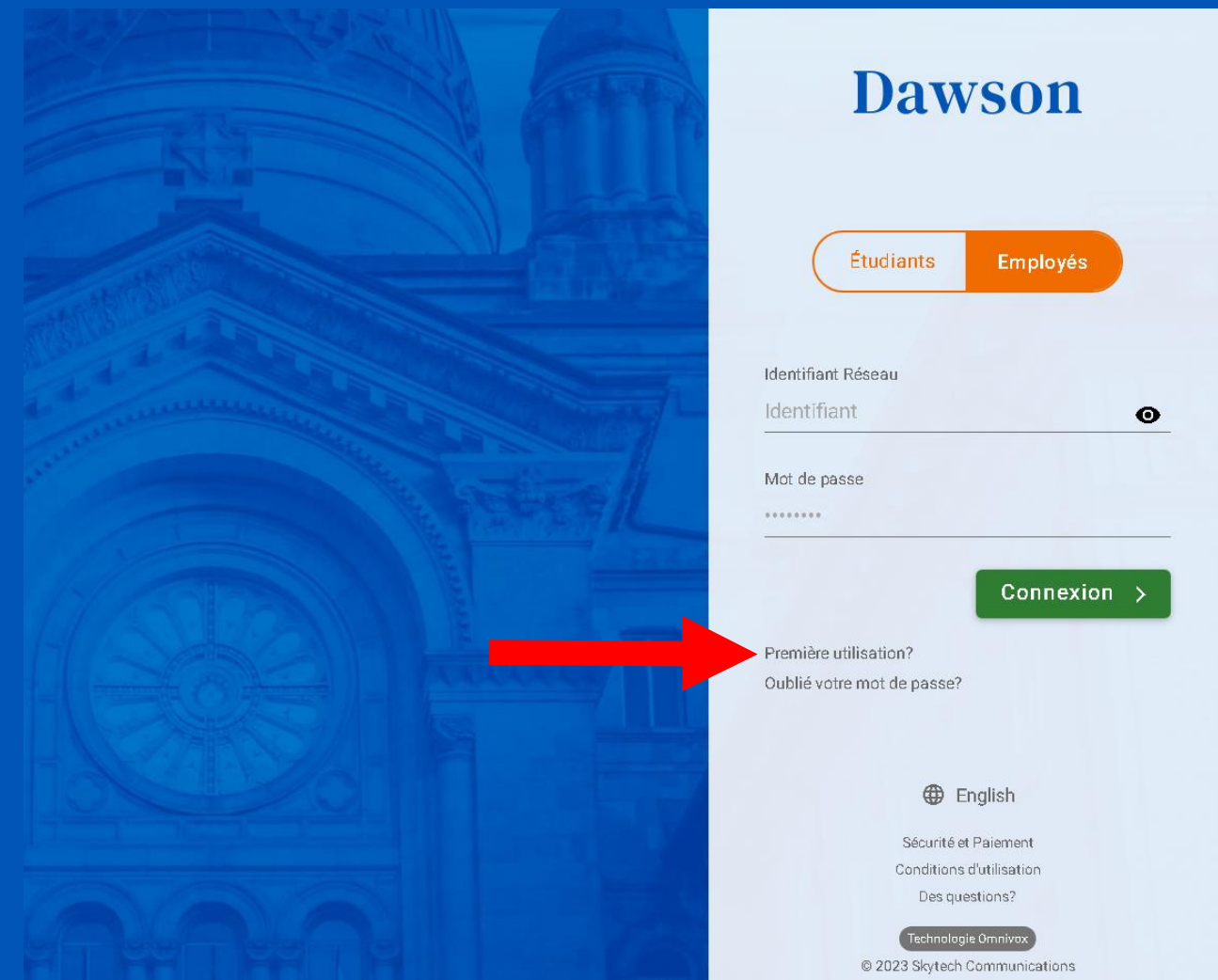


# Le portail MyDawson (Omnivox)

*Créer votre compte*

Les nouveaux/nouveaux utilisateurs  
devront créer un mot de passe

Cliquez sur Première utilisation



The screenshot shows the Dawson login portal. At the top, the 'Dawson' logo is displayed. Below it are two tabs: 'Étudiants' (selected) and 'Employés'. The login form includes fields for 'Identifiant Réseau' (with a sub-label 'Identifiant') and 'Mot de passe'. A green 'Connexion >' button is positioned below the password field. A red arrow points from the text 'Cliquez sur Première utilisation' to the 'Première utilisation?' link. Other links include 'Oublié votre mot de passe?'. The footer contains a language selector set to 'English', links for 'Sécurité et Paiement', 'Conditions d'utilisation', and 'Des questions?', the 'Technologie Omnivox' logo, and the copyright notice '© 2023 Skytech Communications'.




# Le portail MyDawson (Omnivox)

## *Créer votre compte*

Complétez les informations demandées pour créer votre compte Omnivox

Votre numéro d'étudiant Dawson se trouve sur votre lettre d'admission


Votre code permanent du Québec se trouve sur votre bulletin scolaire d'études secondaires ou votre relevé de notes du Ministère

 **Première utilisation**  
Saisie d'informations personnelles

Pour utiliser le système, vous devez vous servir de votre Numéro d'étudiant. Ce numéro apparaît sur la plupart des documents officiels envoyés par le collège ainsi que sur votre carte étudiante.

Pour accéder à Omnivox, vous devrez vous choisir un mot de passe à l'aide de cette page. Une fois votre mot de passe en main, vous pourrez l'utiliser pour vos prochaines visites.

frauduleux passible d'actions légales ainsi que de sanctions sévères incluant le renvoi du Collège.




**Première utilisation**

Numéro d'étudiant (7 chiffres)

Code permanent  
sur votre carte étudiant ou vos relevés de notes  
(ex. SMJ01010199)

Date de naissance

☐ Je ne suis pas un robot   
reCAPTCHA  
Confidentialité - Modalités

✓ Valider

En cas de problème, vous pouvez contacter le [Service d'assistance informatique \(2H.12\)](#).



# Le portail MyDawson (Omnivox)

*Code permanent du Québec - les étudiants de l'extérieur de la province*

Code permanent temporaire pour les étudiants qui n'ont pas étudié dans une école secondaire, un centre d'éducation ou de formation professionnelle des adultes ou un CEGEP du Québec:

- Les 3 premières lettres de votre nom de famille
- La première lettre de votre prénom
- Votre anniversaire - jour, mois, année
  - *Ajoutez 25 à votre mois de naissance*
  - *Si vous êtes né en l'an 2000 ou après, ajoutez 62 au jour de votre naissance*

Exemples:

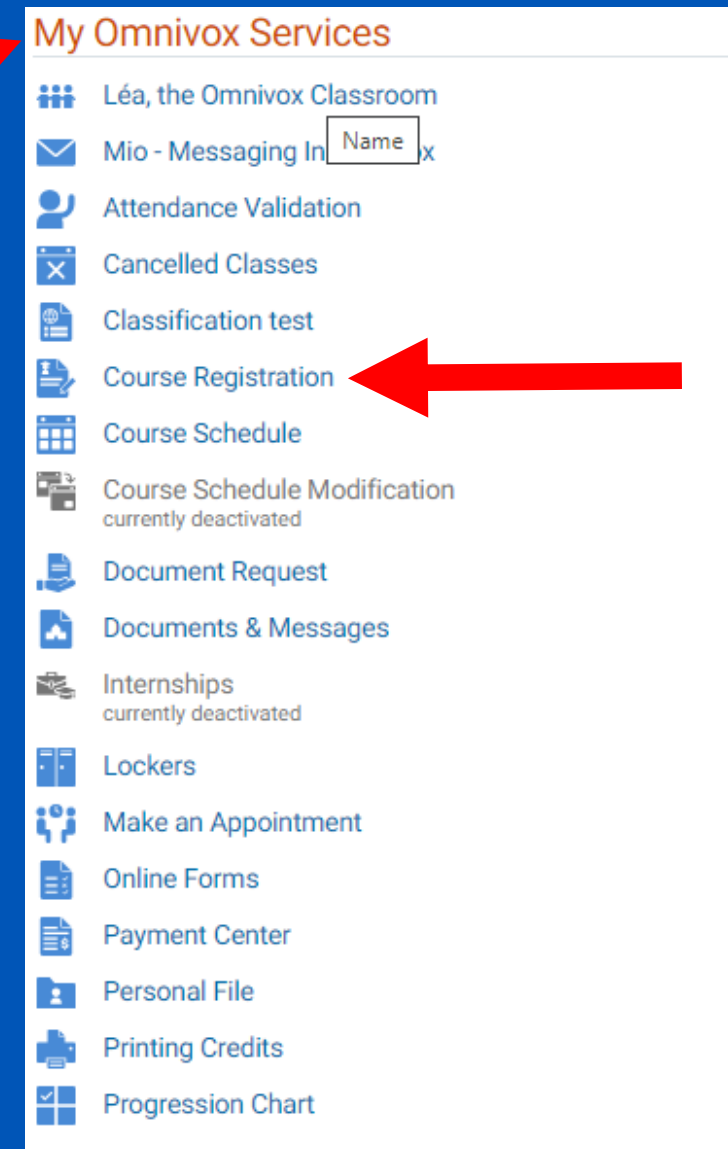
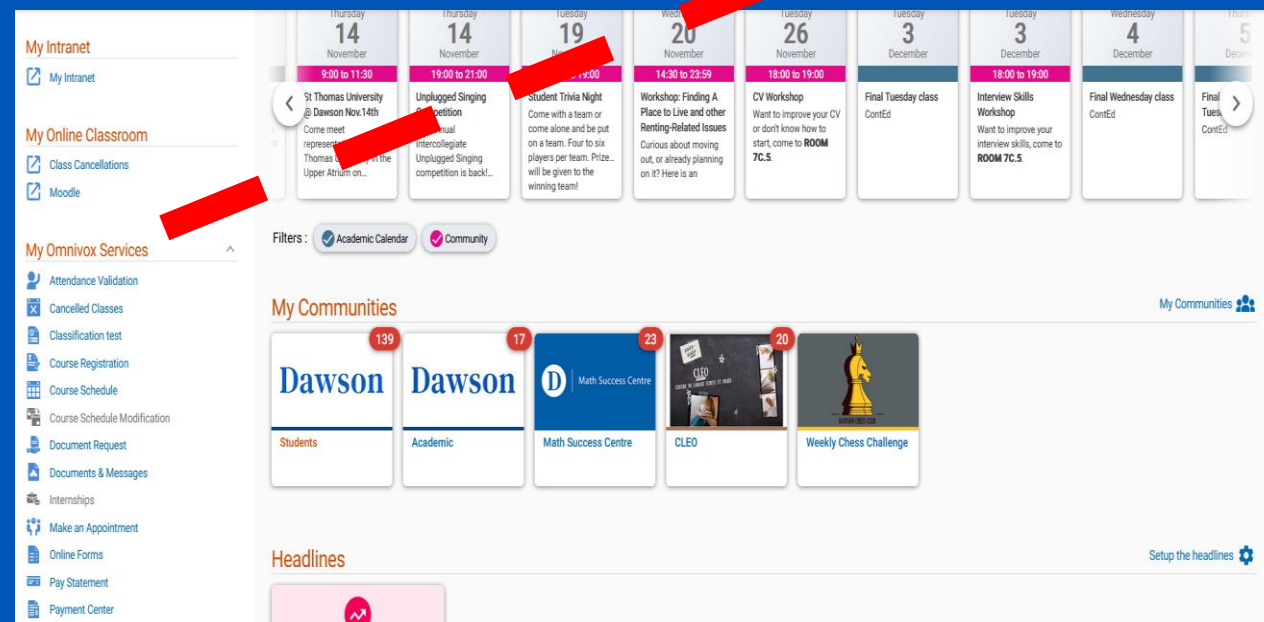
- Jean Sartre born July 5, 1995 (05-07-1995) = SMIJ053295
- Melanie Jones born May 27, 2003 (27-05-2003) = JONM893003



# Le portail MyDawson (Omnivox)

*Module pour l'inscription aux cours*

Cliquez sur l'inscription aux cours,  
localizer sur le titre Mes services  
Omnivox



# Le portail MyDawson (Omnivox)

## *Module d'inscription aux cours*

Entrez le code du cours dans la zone du recherche

Les codes de cours se trouvent dans l'horaire des cours sous un titre de cours

Cliquez sur le bouton rechercher des configurations d'horaires pour voir les différents horaires disponibles en fonction des différentes sections de cours

The screenshot shows the 'Generation parameters' section of the MyDawson (Omnivox) portal. It includes a 'COURSE ADDITION' section with a 'Course no.' input field and an 'Add' button. Below this is a 'Courses list' table with two rows: 'General Psychology' and 'Introduction to Economics'. Each row has a 'Group' dropdown menu and a 'Remove' button. The 'Free periods' section has a text area for setting free periods and an 'Add' button. The 'Other options' section has three checkboxes for displaying non-available schedule configurations. A 'Search for schedule configurations' button is at the bottom.

Generation parameters	
COURSE ADDITION	
Course no. : ex: 34010304 or 340-103-04	<input type="text"/> <input type="button" value="Add"/>
<b>Courses list</b>	
1 General Psychology 350-101-DW gr. 00002	Group: 00002 - 2/36 - S. Parkovnick <input type="button" value="Multiple selection"/> <input type="button" value="Remove"/>
2 Introduction to Economics 383-101-DW gr. 00008	Group: 00008 - 2/38 - M. Mayer <input type="button" value="Multiple selection"/> <input type="button" value="Remove"/>
<a href="#">All the groups from all courses</a>   <a href="#">Reset the selection of groups</a>	
<b>Free periods</b>	
To force one or more free period on the schedule, set them here below: <input type="button" value="Add"/>	
No free period is set.	
<b>Other options</b>	
Also display the non available schedule configurations:	
<input type="checkbox"/> For not respecting available seats (min or max)	
<input type="checkbox"/> For not respecting other pedagogical rules	
<input type="checkbox"/> Start by displaying schedule with at least one day off (if available)	
<input type="button" value="Search for schedule configurations"/>	



# Le portail MyDawson (Omnivox)

## *Gardez votre Cours*

Lorsque vous êtes satisfait de votre horaire, veuillez enregistrer la **configuration de votre horaire**

Vous pouvez toujours apporter des modifications si vous le souhaitez, mais la sauvegarde de l'horaire réserve vos places dans le cours sélectionnés

Vous devrez entrer votre mot de pass Omnivox pour enregistrer la configuration de votre horaire

**Ne perdez pas vos sièges - enregistrez-les !**



# Le portail MyDawson (Omnivox)

## *Finalisez votre inscription*

Vous pouvez apporter des modifications à votre horaire avant de finaliser votre inscription au cours. **Vous ne pourrez pas apporter des modifications après avoir finalisé votre inscription**

Vous devrez payer vos frais lorsque vous finalisez votre inscription au cours et avant la date limite d'inscription, le 19 janvier 2026 à 12h (midi)

Vous saurez quant vous aurez finalisé votre registre lorsque vous verrez un message confirmant votre inscription

Registration validation completed

Your registration respects all the rules of the system.

The course(s) you selected have been reserved. You must Finalize to confirm your registration by [clicking here](#).

### COURSE REQUEST FORM

Consult my progression chart (graduation profile)  
Review your progression chart so you will know which courses you should register for. By clicking on courses listed as "proposed" on the progression chart (courses which you should be taking this semester), you can begin selecting your courses.

#### Search for a course

To search for a course, enter the course number (e.g. 201-NYA-05) and press Add.

Course number:

Add

#### Check for available seats

To check for seats, enter the 8-digit course number and click on the "View" button.

Course number:

View

Course List			
Read-Only	<b>Team Sports</b> Course no. 109-105-02	Section: 00044	Added - On Hold section 00044

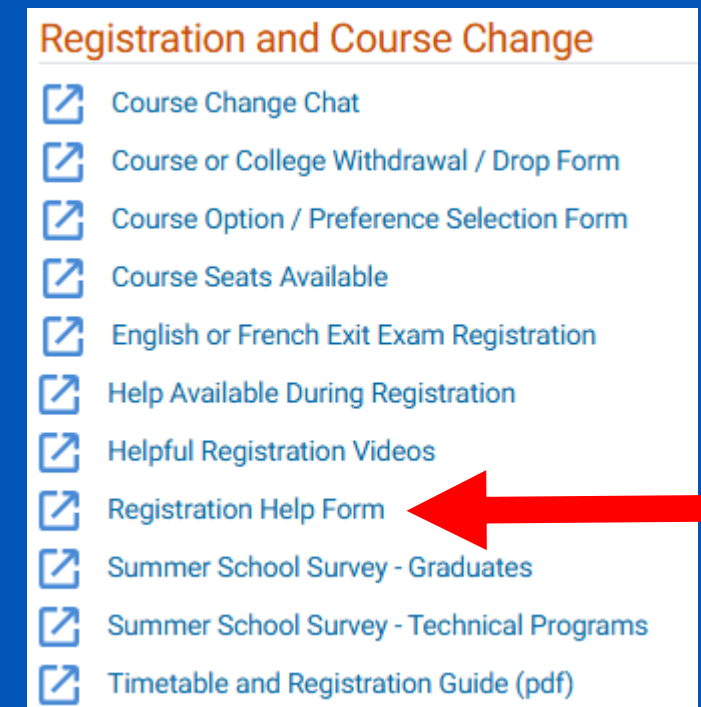


# Le portail MyDawson (Omnivox)

## *Formulaire d'aide à l'inscription*

Si vous rencontrez des difficultés avec votre inscription en ligne, veuillez remplir un Formulaire d'aide à l'inscription qui se trouve dans le portail MyDawson, sous **Mes services collégiaux/Formulaire d'aide à l'inscription**

**Un opérateur ou un conseiller vous contactera dès que possible**



# Le portail MyDawson (Omnivox)

## *Les frais et les paiements*

Après avoir finalisé votre inscription au cours, vous serez dirigé vers le centre de paiement d'Omniovox

Vous devez payer vos frais en totalité lorsque vous finalisez votre inscription

Si vous ne payez pas vos frais, votre inscription au cours peut être annulée et vous serez responsable des frais non remboursables

Pour de plus amples renseignements, veuillez consulter les pages 10 et 11 du le Guide d'hiver pour l'inscription et l'offre de cours

**Vous devez finaliser votre inscription et payer vos frais avant la date limite d'inscription**



Hiver 2026

Les cours commencent le 20

janvier 2026

---



# Collège Dawson

## *Les services offerts aux étudiants*

- Centre d'aide à l'apprentissage
- Services de consultation psychologique
- Centre de développement de carrière
- Aide pédagogique individuelle pour la formation continue
- Loisirs
- Aide financière
- Centre de langue écrite et orale (CLÉO)
- Bureau des étudiants de première année
- Services adaptés
- Bibliothèque
- Services de santé
- Soutien informatique
- Médiateur



# Merci!

---

+1 514.931.8731  
dawsoncollege.qc.ca



Merci et bienvenue!

— COLLEGE  
**Dawson**